

xerox



Content Hub

para su

Dispositivo Xerox® ConnectKey®



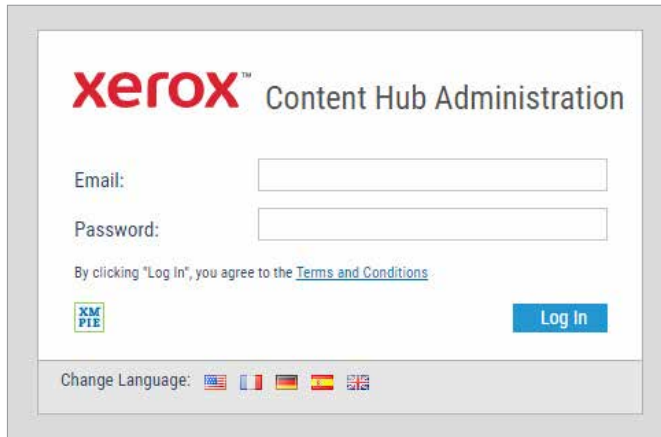
Inicio rápido:

Agregar su primer documento estático
al repositorio de Content Hub

Inicio rápido:

Agregar su primer documento estático al repositorio de Content Hub

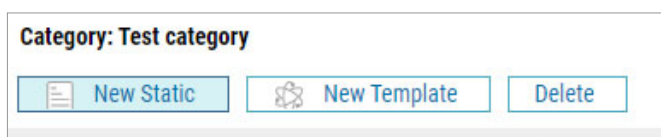
- 1 Utilice la URL y las credenciales proporcionadas en su paquete de bienvenida de Content Hub para navegar a su portal administrativo de Content Hub e iniciar sesión.



- 2 En la lista Categories (Categorías), haga clic para seleccionar una categoría donde agregar el nuevo documento.



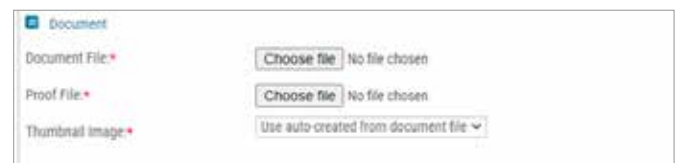
- 3 Haga clic en el botón *New Static* (Nueva estática).



- 4 En el campo *Document Name* (Nombre del documento), ingrese el nombre que se mostrará a los usuarios en el Repositorio.

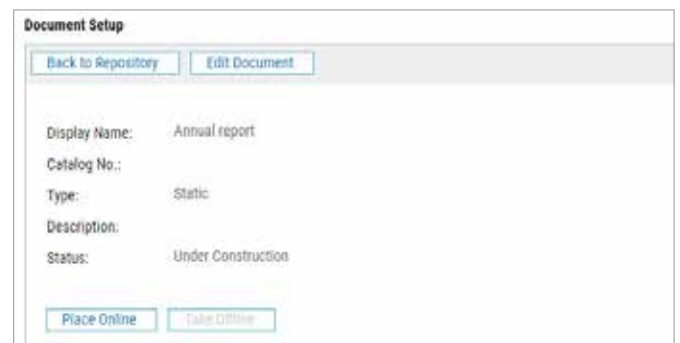


- 5 En el campo *Document File* (Archivo de documento), haga clic en *Choose File* (Seleccionar archivo) y seleccione el documento PDF que desea agregar al repositorio. (Este es el archivo que se va a imprimir).

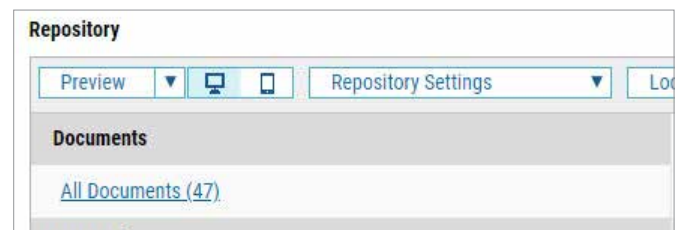


- 6 Haga clic en *Save* (Guardar).

- 7 Haga clic en *Place Online* (Colocar en línea).



- 8 Su documento ahora está en el repositorio. Puede consultar la aplicación Content Hub en su dispositivo Xerox ConnectKey, iniciar sesión en su repositorio de Content Hub o hacer clic en *Preview* (Vista previa) en el portal administrativo de Content Hub.



Para obtener información más detallada, consulte:

[Content Hub Administration Guide \(Guía de administración de Content Hub\)](https://help.xmpie.com/ContentHub/AdminGuide/en/index.htm)

[Content Hub User Guide \(Guía del usuario de Content Hub\)](https://help.xmpie.com/ContentHub/UserGuide/en/index.htm)

[Aprendizaje virtual sobre Content Hub](http://campus.xmpie.com/s/ContentHub)

<https://help.xmpie.com/ContentHub/AdminGuide/en/index.htm>

<https://help.xmpie.com/ContentHub/UserGuide/en/index.htm>

<http://campus.xmpie.com/s/ContentHub>

© 2020 XMPie®. Una compañía Xerox. Todos los derechos reservados. XMPie, el logotipo de XMPie y el eslogan "one to one in one" (uno a uno en uno) son marcas comerciales o marcas registradas de XMPie.

Xerox® y ConnectKey® son marcas comerciales registradas de Xerox Corporation. Todos los demás nombres pertenecen a sus respectivos propietarios.

Documento v1.0, septiembre de 2020